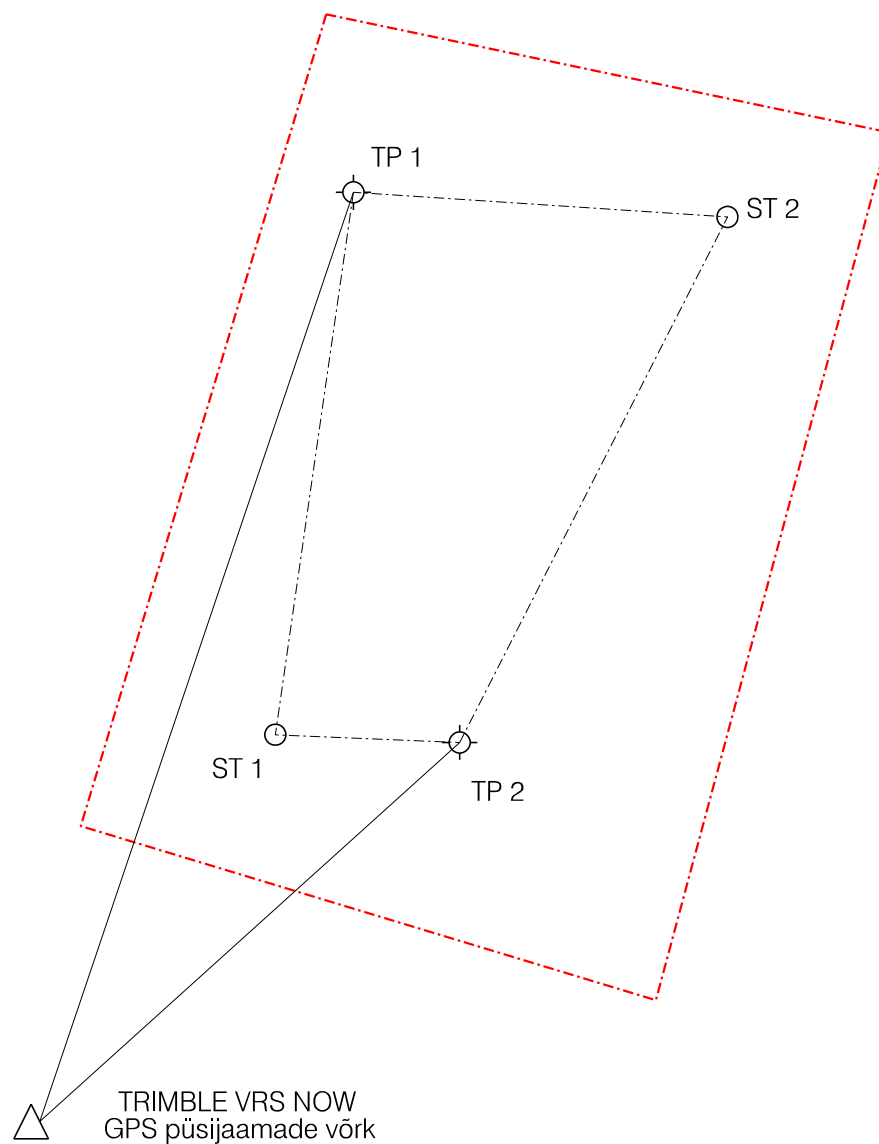







# ELVA LINN, PALU TEE 11 MÕÕDISTAMISE SIDUMISE SKEEM



## LEPPEMÄRGID:

- |   |   |                              |
|---|---|------------------------------|
|  |  | VRS NOW GPS püsijaamade võrk |
|  | TP  | kindlustatud seisupunkt      |
|  | ST  | kindlustamata seisupunkt     |
|  |   | mõõdistusala piir            |

Veebruar 2015